


Geronimo Stilton



TI PROPONE...

IL GENTILOMETRO



**MOSTRI DI GENTILEZZA è un'iniziativa destinata a ragazzi,
insegnanti e famiglie con un unico grande obiettivo:**

RENDERE IL MONDO MIGLIORE, UN GESTO ALLA VOLTA!

www.mostridigentilezza.it

IL GENTILOMETRO

A CHI È RIVOLTO:

ai più piccoli (6-8 anni).

IMPEGNO:




QUAL È L'OBIETTIVO:

abituaire i bambini a riconoscere i comportamenti gentili all'interno della classe e "misurarli" insieme per controllare che il livello della gentilezza sia sempre mantenuto mostruosamente alto!

QUALE MATERIALE SERVE:

- Gentilometro MINI (vedi ALLEGATO 1)
- Gentilometro MAXI (vedi ALLEGATO 2) per chi preferisce utilizzare un formato grande, che sarà ben visibile a tutta la classe e a chiunque entri nell'aula
- colla ● forbici ● colori ● cartoncino



RICORDA: sul sito www.mostridigentilezza.it trovi numerose proposte di attività da svolgere a scuola e tanti materiali stampabili. Per aderire al progetto: **REALIZZA** con la tua classe l'attività (o le attività) che hai scelto; **CONDIVIDI** i risultati con amici e colleghi, anche online. **#MostrIDiGentilezza #GeronimoStilton**

COME SI SVOLGE

1.

L'insegnante spiega alla classe che nel corso di un'intera mattinata decisa insieme (o dell'intera settimana), verrà misurata la "temperatura della gentilezza" presente nel gruppo. Questo succederà non solo durante le normali ore di lezione, ma anche in palestra, durante l'entrata o l'uscita da scuola, nell'intervallo...

2.

Chiarisce inoltre che ciascun alunno della classe sarà coinvolto in questa "misurazione".

3.

Può leggere con la classe gli esempi di parole e comportamenti gentili che suggeriamo (vedi pag. 3), che possono ovviamente essere cambiati o integrati.

4.

Spiega poi che ogni azione o parola gentile osservata dovrà essere annotata (tutti insieme nel momento in cui viene osservata, oppure si affida questo compito a un bambino, oppure ancora lo si fa a rotazione). E attenzione! Dovranno essere segnalate solo le parole o le azioni "autentiche" e sincere, e non quelle dette o compiute apposta per farsi notare!

5.

Le azioni e le parole determineranno di volta in volta la colorazione di una tacca del Gentilometro, seguendo una scala di colori definita insieme. Chi utilizza il Gentilometro in formato MAXI potrà anche, oltre a colorare le tacche, annotarvi le azioni gentili.

6.

Al termine della mattinata (o della settimana) tutta la classe avrà davanti agli occhi i risultati delle osservazioni, che potranno essere discussi e commentati insieme. Il livello raggiunto dal Gentilometro indicherà la **TEMPERATURA DELLA GENTILEZZA** del gruppo. Potrà essere decorato opportunamente, quindi appeso alla parete della classe.

ESEMPI

PAROLE ED ESPRESSIONI GENTILI

- Le parole “chiave” della gentilezza: grazie, prego, scusa, per piacere, ecc.
- Alcune espressioni gentili: Ti aiuto io! Posso fare qualcosa per te?
Sei stato proprio bravo! Ti impresto la mia matita!

AZIONI MOSTRUOSAMENTE GENTILI

- Dare una mano a un compagno in difficoltà.
- Raccogliere un oggetto che gli è caduto per terra.
- Avvertirlo di qualcosa.
- Prestargli qualcosa.
- Incoraggiarlo ad avere fiducia in se stesso.

ALLEGATO 1

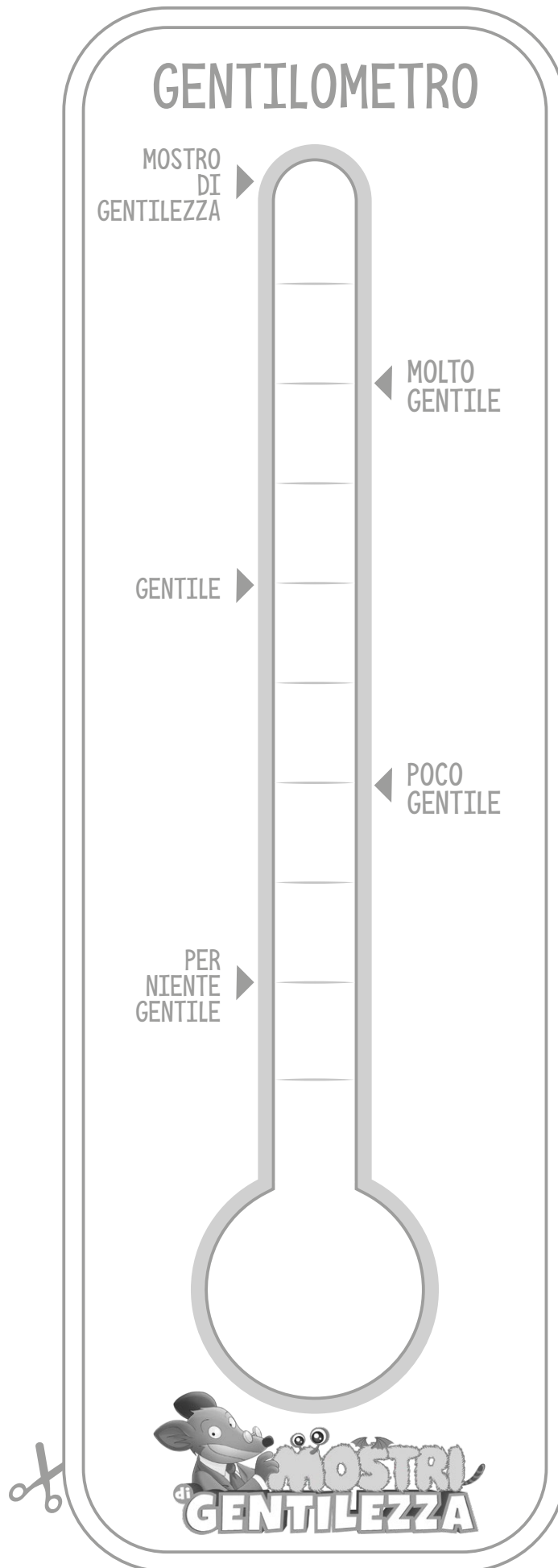
GENTILOMETRO MINI

- Stampare ingrandendo su foglio A3.
- Incollare su cartoncino.
- Colorare man mano le diverse zone con colori differenti (dal più scuro al più chiaro).

ALLEGATO 2

GENTILOMETRO MAXI

- Stampare le tre parti che compongono il Gentilometro maxi ingrandendole su fogli A3.
- Incollarle su cartoncino, quindi unirle tra loro utilizzando le apposite linguette.
- Annotare man mano le azioni gentili e colorare le diverse zone con colori differenti (dal più scuro al più chiaro).



PER
NIENTE
GENTILE



.....

.....

.....

.....

.....

.....

.....


.....

.....

.....




GENTILE	▶	
		
POCO GENTILE	▶	
		



GENTILOMETRO

MOSTRO
DI
GENTILEZZA



.....

.....

.....

.....

.....

.....

MOLTO
GENTILE

