

LAURA TENORINI • MIRKA RUGGERI

LA GUERRA DEI GIARDINI

PIEMME



A Marco, Clelia e Livia: grazie di tutto, sempre!

L.T.

A Emma e Francesco, che durante la lavorazione di questo progetto mi hanno supportato e sopportato, un grazie dal profondo del cuore.

M.R.

Grazie mille a Marco Capitani per la preziosa consulenza botanica.

L.T. e M.R.

Editing: Elena Orlandi

Impaginazione e redazione: Claudia Puglisi e Marta Dosi

www.battelloavapore.it

Publicato per PIEMME da Mondadori Libri S.p.A.

I Edizione 2021

© 2021 – Mondadori Libri S.p.A., Milano

ISBN 978-88-566-8025-6

Anno 2021-2022-2023

Edizione 1 2 3 4 5 6 7 8 9 10

ELCOGRAF S.p.A. – Via Mondadori, 15 – Verona



CIAO!
IO SONO PAOLO,
HO 8 ANNI E CREDO
CHE MIO PADRE
SIA IMPAZZITO.



PER QUALCHE
SETTIMANA DOVREMO
OCCUPARCI DI UN
ORTO QUI A PIETRA
CANOSSA.



MA, PAPÀ,
IN CITTÀ NON
ESISTONO GLI
ORTI!

CERTO
CHE
ESISTONO!



OH-OH, A PAPÀ
STA PARTENDO
LA BROCCA.

























COME HA APPENA
DETTO MATTIA,
IO ABITO DA
QUESTE PARTI.



E OGNI
MATTINA
PERCORRO A
PIEDI QUESTA
STRADA.



GUARDATE IL
MARCIAPIEDE.
NON È TUTTO
PAVIMENTATO!




LUNGO IL BORDO
CI SONO DEI GRANDI
RIQUADRI PIENI
DI TERRA...

E DI
ERBACCE!



IMMAGINO CHE UNA VOLTA
FOSSERO DELLE AIUOLE
CURATE. O PERLOMENO
QUELLA DOVEVA ESSERE
L'INTENZIONE.







LA MALVA HA TANTE PROPRIETÀ,
E LE SUE FOGLIE POSSONO
ESSERE MANGIATE CRUDE
IN INSALATA OPPURE POSSONO
ESSERE COTTE E USATE PER
CONDIRE IL RISOTTO.



INIZIA A FIORIRE VERSO
MAGGIO E ANCHE I SUOI
FIORI POSSONO ESSERE
MANGIATI. RENDONO
L'INSALATA MOLTO
COLORATA!



LE FOGLIE E I FIORI
POSSONO INOLTRE
ESSERE ESSICCATI
E USATI PER FARE
DELLE TISANE.



NONNA MI PREPARAVA
SEMPRE UNA TISANA
DI MALVA QUANDO
MANGIAVO TROPPO...





COME TOGLIERE LE ERBACCE

PER PRIMA COSA BISOGNA
BAGNARE IL TERRENO
PER AMMORBIDIRLO,
COSÌ SARÀ PIÙ FACILE
ESTRARRE LE ERBACCE.



POI BISOGNA AFFERRARE
STRETTE LE INFESTANTI
ALLA LORO BASE.
IN QUESTO MODO SI
RIUSCIRANNO A TOGLIERE
ANCHE LE RADICI.

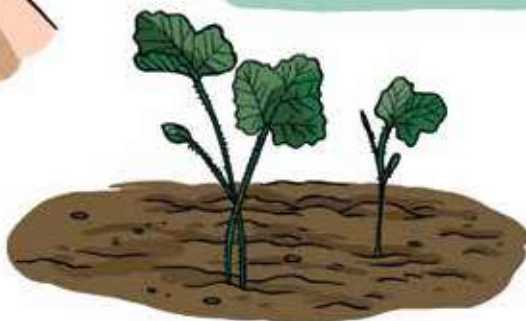


OVVIAMENTE FATE
ATTENZIONE A NON
AFFERRARE LE PIANTE
CHE INVECE VOLETE
SALVARE.



TIRATE CON FORZA
ESTRAENDO TUTTA
LA PIANTA, RADICI
COMPRESSE.

PROCEDETE IN QUESTO
MODO FINO A TOGLIERE
TUTTE LE ERBACCE.



INFINE, SMUOVETE
IL TERRENO CON UNA
PALETTA PER ARIEGGIARLO
E PORTARE IN SUPERFICIE
LE EVENTUALI RADICI
RIMASTE.

POI TOGLIETELE PER
RIDURRE LA POSSIBILITÀ
CHE LE PIANTE ELIMINATE
RICRESCANO IN FRETTA.

