




# I bastoncini di Nepero



  @emozioniinmatematica  
Elementi grafici aggiuntivi presi da Canva

## Come costruirli?

- Stampa il file che trovi nella pagina seguente
- Ritaglia i regoli e incollali su stecche di legno



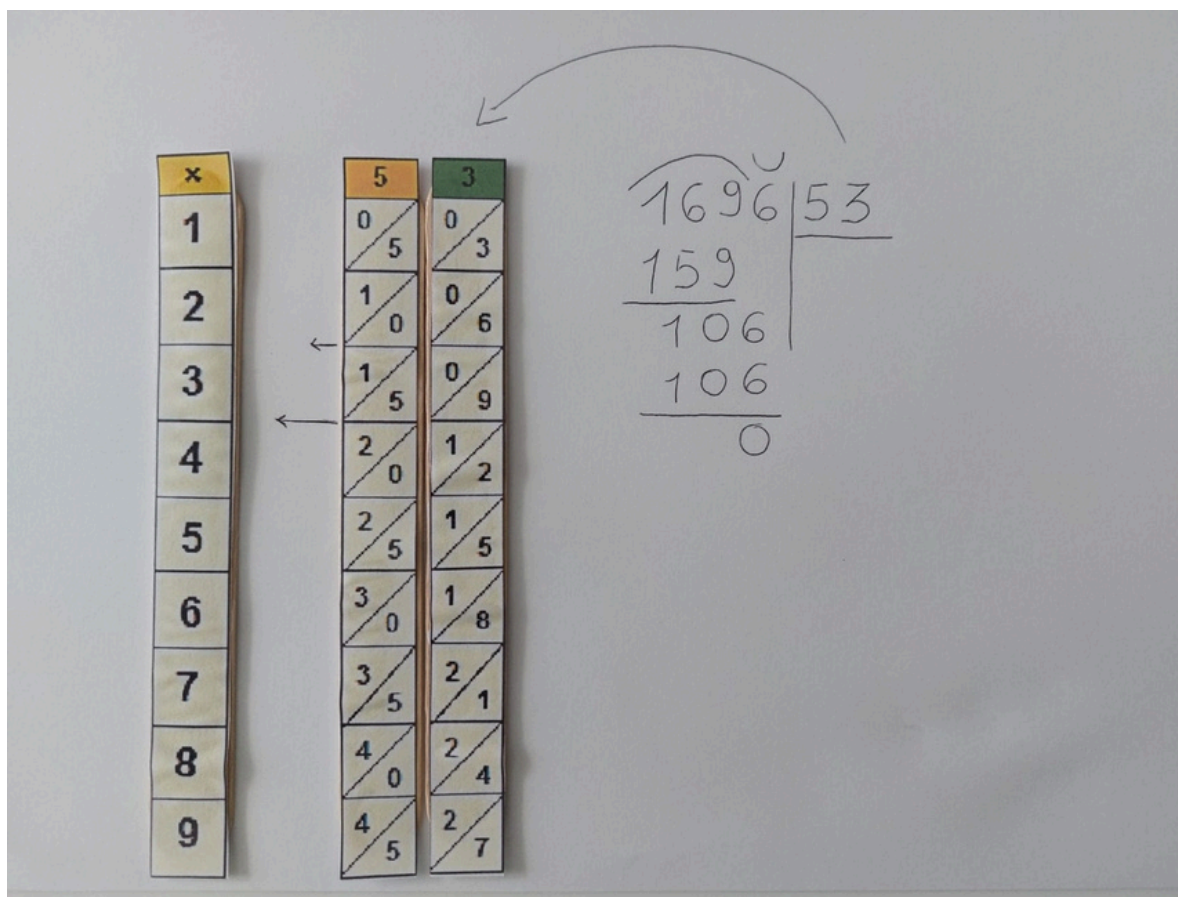
F
1
2
3
4
5
6
7
8
9

1	0 1	0 2	0 3	0 4	0 5	0 6	0 7	0 8	0 9
2	0 2	0 4	0 6	0 8	1 0	1 2	1 4	1 6	1 8
3	0 3	0 6	0 9	1 2	1 5	1 8	2 1	2 4	2 7
4	0 4	0 8	1 2	1 6	2 0	2 4	2 8	3 2	3 6
5	0 5	1 0	1 5	2 0	2 5	3 0	3 5	4 0	4 5
6	0 6	1 2	1 8	2 4	3 0	3 6	4 2	4 8	5 4
7	0 7	1 4	2 1	2 8	3 5	4 2	4 9	5 6	6 3
8	0 8	1 6	2 4	3 2	4 0	4 8	5 6	6 4	7 2
9	0 9	1 8	2 7	3 6	4 5	5 4	6 3	7 2	8 1

Regolo fisso

Regoli mobili

Guarda il video dedicato per capire come eseguire moltiplicazioni e divisioni.



@emozioniinmatematica

