

Il gioco delle carte

Istruzioni

Stampa le carte.

Copri con le dita il numero centrale e mostra la carta al bambino.

Il bambino osserverà i due fattori e risponderà dicendo il risultato.

Ora copri uno dei due fattori e chiedi al bambino qual è quel numero che moltiplicato per... (es. 5 ci permette di ottenere 40)?

Il bambino risponderà 8.

Poi copriremo l'8 e chiederemo qual è quel numero che moltiplicato per 8 ci permette di ottenere 40.

il bambino risponderà 5.

Continuiamo così anche con il resto delle carte.

Vi suggerisco sessioni brevi di 5/6 minuti al massimo.

$$6 \times 3 = 18$$

$$8 \times 5 = 40$$

$$2 \times 7 = 14$$

$$3 \times 7 = 21$$

$$4 \times 6 = 24$$

$$9 \times 6 = 54$$



6



5

@emozioniinmatematica

5



4

@emozioniinmatematica

7



3

@emozioniinmatematica

8



2

@emozioniinmatematica

6



2

@emozioniinmatematica


6



4

@emozioniinmatematica

4



9

@emozioniinmatematica

6



7

@emozioniinmatematica

8



3

@emozioniinmatematica

8



5

@emozioniinmatematica

9



2

@emozioniinmatematica

7



2

@emozioniinmatematica

2

10

5

@emozioniinmatematica

9

72

8

@emozioniinmatematica

6

48

8

@emozioniinmatematica

5

35

7

@emozioniinmatematica

3



4

@emozioniinmatematica

3



9

@emozioniinmatematica


6



9

@emozioniinmatematica

9



5

@emozioniinmatematica

2



2

@emozioniinmatematica

3



3

@emozioniinmatematica

4



4

@emozioniinmatematica


5



5

@emozioniinmatematica


6



6

@emozioniinmatematica

7



7

@emozioniinmatematica


8



8

@emozioniinmatematica

9



9

@emozioniinmatematica

